ГАЗПРОМ БУРЕНИЕ

личная книжка

БАЗОВЫЕ ТРЕБОВАНИЯ

производственной безопасности

БЕЗОПАСНОСТЬ НАШ ПРИОРИТЕТ

ОБРАЩЕНИЕ
ГЕНЕРАЛЬНОГО ДИРЕКТОРА Д.Н. ВАЛЕЕВА К РАБОТНИКАМ

ООО «Газпром бурение» (далее – Общество) является одним из лидеров среди сервисных компаний нефтегазовой отрасли России.

Обеспечение безопасности и охраны труда для всех сотрудников Общества и подрядчиков является приоритетом.

Для достижения своих целей Общество развивает культуру неприятия нарушений в области ОТ и ПБ во всех производственных активах и проектах развития.

Никакие соображения экономического, производственного, технического или другого характера не могут быть приняты во внимание, если они противоречат интересам обеспечения безопасности персонала, населения и окружающей среды.

Все руководители Общества – от генерального директора до руководителя производственного объекта – обеспечивают выполнение требований ОТ, ПБ и ООС на своем уровне.

Сотрудники Общества должны понимать и нести ответственность за собственную безопасность и безопасность своих коллег, применять «Ключевые правила производственной безопасности» (КППБ).

Каждый работник имеет право на приостановку работ в случае угрозы жизни и здоровью.

ИМЕННОЙ ЛИСТОК РАБОТНИКА

Фамилия

Имя

Отчество

Дата рождения

Профессия/должность

__.__.202_ _____

Дата получения Подпись

БЕЗОПАСНОСТЬ НАШ ПРИОРИТЕТ

ПОЛИТИКИ ОБЩЕСТВА

ПОЛИТИКИ В ОБЛАСТИ ОТ, ПБ И ООС

Стратегической целью Общества в области ОТ, ПБ и ООС является «отсутствие производственного травматизма и аварийности», а также «снижение негативного воздействия на окружающую среду».

Стремление Общества достичь своих стратегических целей отражено в политиках ОТ, ПБ и ООС:

Политика в области охраны труда и промышленной безопасности

Экологическая политика

Политика в отношении алкоголя и наркотиков

Успех в достижении целей зависит от выполнения обязательств политик **всеми участниками процесса:**

Общество ▶ **Руководители подразделений** ▶ **Работники**

БЕЗОПАСНОСТЬ НАШ ПРИОРИТЕТ

КЛЮЧЕВЫЕ ПРАВИЛА ПРОИЗВОДСТВЕННОЙ БЕЗОПАСНОСТИ

6 БАЗОВЫЕ ТРЕБОВАНИЯ
производственной безопасности

КЛЮЧЕВЫЕ ПРАВИЛА ПРОИЗВОДСТВЕННОЙ БЕЗОПАСНОСТИ

На основании собственного опыта и опыта других компаний нефтегазовой отрасли в области травматизма и аварийности, Обществом определены основные правила безопасности, нарушение которых стало причиной происшествий с тяжелыми последствиями (несчастный случай, авария, катастрофа), – «**КЛЮЧЕВЫЕ ПРАВИЛА ПРОИЗВОДСТВЕННОЙ БЕЗОПАСНОСТИ**».

- КППБ направлены на сохранение здоровья и жизни работников Общества и подрядных (субподрядных) организаций.
- Требования КППБ обязательны для выполнения всеми работниками Общества и подрядных (субподрядных) организаций.
- Руководители любого уровня обязаны организовать и лично осуществлять контроль исполнения требований КППБ работниками Общества и подрядных (субподрядных) организаций.
- Все руководители работ несут полную ответственность за безопасную организацию работ в соответствии с требованиями КППБ.

КЛЮЧЕВЫЕ ПРАВИЛА ПРОИЗВОДСТВЕННОЙ БЕЗОПАСНОСТИ

Ключевые правила
производственной безопасности

ГАЗПРОМ БУРЕНИЕ

Правило № 1
Политика в отношении алкоголя и наркотиков

Запрет на обращение алкогольной продукции, психотропных и наркотических веществ на территории Общества установлен соответствующей Политикой Общества.

Запрещено:
- нахождение в рабочее время в состоянии алкогольного, наркотического или токсического опьянения;
- изготовление, употребление, хранение, прием, продажа и распространение на территории Общества алкогольной продукции или наркотических веществ.

Правило № 2
Средства индивидуальной защиты

Средства индивидуальной защиты - средства, используемые для предотвращения или уменьшения воздействия на организм человека вредных и опасных производственных факторов.

Запрещено нахождение в местах воздействия опасных и вредных производственных факторов без применения соответствующих СИЗ.

Правило № 3
Работы с повышенной опасностью

К работам с повышенной опасностью относятся работы, при выполнении которых на работника могут воздействовать опасные и (или) вредные производственные факторы, не связанные с характером выполняемых работ.

Запрещено: выполнение работы с повышенной опасностью без оформленного и установленном порядке наряда-допуска на соответствующий вид работ.

Правило № 4
Блокировка источников энергии

Оборудование, находящееся под воздействием любого рода энергии (электрической, механической, тепловой, гидравлической, пневматической и др.), представляет встречную повышенной опасность.

Запрещено:
- отключить блокировка на любых системах/оборудования лицу, которое их не устанавливалась;
- отключить системы противопожарной защиты;
- снимать предупреждающие знаки/таблички лицу, которое их не устанавливалась;
- начинать выполнение работ, не убедившись в исправности инструмента;
- подключать оборудование к источникам энергии до полного завершения всех работ на оборудовании и соответствующего указания руководителя работ;

Правило № 5
Движущееся оборудование и части оборудования

Движущееся оборудование, а также оборудование, имеющие движущиеся части, представляют собой источник повышенной опасности и создают риски получения травм в результате ударов, защемлений, зажатий частей тела персонала.

Запрещено (при эксплуатации движущегося оборудования):
- приводить в работу оборудование при нахождении в зоне его действия человека;
- обслуживать оборудование, подключенное к источникам энергии;
- использование оборудования на по приемку неисправно.

Запрещено (при эксплуатации оборудования, имеющего движущиеся части):
- эксплуатировать оборудование при отсутствии или неисправности защитных устройств и приспособлений;
- замыкать и отключать выключатели, которые отключают механизм при снятом ограждении;
- снятие защитных ограждений для осмотра, обслуживания и ремонта оборудования без отключения механизма от источника энергии и блокировки пульта включения.

Ключевые правила производственной безопасности - правила охраны труда, нарушение которых создает реальную угрозу наступления тяжких последствий (несчастный случай, авария, катастрофа) и влечет неотвратимость наказания нарушителей.

Правило № 6
Грузоподъемные операции

Подъемные сооружения любой грузоподъемности представляют источник повышенной опасности

Запрещено:
- перемещать груз с людьми, над людьми и над перекрытиями, в которых возможно нахождение людей;
- находиться в опасной зоне действия крана в перемещаемого груза;
- выполнять работы, не связанные с подъемом груза, в опасной зоне действия крана;
- подымать груз с узлом натяжением каната, зажатый или примерзший грунт;
- работать ближе 30 м от воздушной ЛЭП без наряда-допуска;
- подниматься на автомобильный кран во время его работы;
- работать неисправным ГЗП.

Правило № 7
Работы на высоте

К работам на высоте относятся работы, при которых существует риск падения работника:
- с высоты 1,8 метров и более;
- с высоты менее 1,8 метра, если работа проводится над машинами или механизмами, перемещающимися жидкости или сыпучих мелкодисперсных материалов, вытягивающим предметам.

Запрещено следующие работы на высоте:
- в открытых местах при скорости воздушного потока (ветра) более 15 м/с;
- при монтаже (демонтаже) конструкций с большой парусностью при скорости ветра 10 м/с и более;
- во время грозы или тумана, исключающими видимость в пределах фронта работ;
- при обнаружении рабочей площадки/элементов конструкции;
- без оформления наряда-допуска (в случае отсутствия защитных ограждений).

Правило № 8
Транспортная безопасность

Транспортное средство представляет собой источник повышенной опасности.

Во время поездки запрещено:
- превышать максимально разрешенную скорость движения, установленную ПДД РФ и документами Общества;
- превышать максимально разрешенную скорость для данного транспортного средства;
- отвлекать водителя безопасности, а также блокировать работу инструмента механизмы;
- водителю запрещено использовать мобильный телефон/рацию для разговоров и чтения текстовых сообщений;
- пассажирам запрещено отвлекать водителя от управления ТС.

Правило № 9
Сокрытие информации о происшествиях

К сокрытию информации о происшествиях относится случаи:
- нарушения пострадавшими и очевидцами происшествия установленного порядка сообщения о происшествии руководителю объекта;
- нарушения руководителем установленного порядка передачи полученной информации о происшествии;
- неполнота информации о происшествии при проведении расследования происшествия;
- внесение изменений в обстановку места происшествия, до проведения комиссии комиссией по расследованию происшествия, за исключением случаев, когда существует реальная угроза жизни и здоровью людей.

Никакие соображения экономического, производственного, технического или другого характера не могут быть приняты во внимание, если они противоречат интересам обеспечения безопасности персонала, населения и окружающей среды.

Утверждено Приказом № 170-2020/АУП от 09.04.2020

КЛЮЧЕВЫЕ ПРАВИЛА ПРОИЗВОДСТВЕННОЙ БЕЗОПАСНОСТИ

Ответственность за нарушение ключевых правил

ЗАМЕЧАНИЕ - за нарушение, установленное в отношении работника впервые, за исключением случаев, когда нарушение явилось причиной несчастного случая на производстве, аварии, катастрофы.

ВЫГОВОР - за повторное нарушение, установленное в отношение работника, за исключением случаев, когда нарушение явилось причиной несчастного случая на производстве, аварии, катастрофы.

УВОЛЬНЕНИЕ - за третье нарушение или нарушение, приведшее к возникновению несчастного случая на производстве, аварии, катастрофы.

В отношении работников подрядных / субподрядных организаций – удаление работника с объекта Общества с последующим **ЗАПРЕТОМ ПОСЕЩЕНИЯ ВСЕХ ОБЪЕКТОВ** Общества в период действия соответствующего контракта.

Правило №1

ПОЛИТИКА В ОТНОШЕНИИ АЛКОГОЛЯ И НАРКОТИКОВ

Запрет на обращение алкогольной продукции, психотропных и наркотических веществ на территории Общества установлен соответствующей политикой Общества.

ЗАПРЕЩЕНО:

- нахождение в рабочее время в состоянии алкогольного, наркотического или токсического опьянения;
- изготовление, употребление, хранение, провоз, продажа и распространение на территории Общества алкогольной продукции или наркотических веществ.

НАРУШЕНИЕ ПОЛИТИКИ — УВОЛЬНЕНИЕ!

Правило №2

СРЕДСТВА ИНДИВИДУАЛЬНОЙ ЗАЩИТЫ

Средства индивидуальной защиты – средства, используемые для предотвращения или уменьшения воздействия на организм человека вредных и опасных производственных факторов.

ЗАПРЕЩЕНО НАХОЖДЕНИЕ В МЕСТАХ ВОЗДЕЙСТВИЯ ОПАСНЫХ И ВРЕДНЫХ ПРОИЗВОДСТВЕННЫХ ФАКТОРОВ БЕЗ ПРИМЕНЕНИЯ СООТВЕТСТВУЮЩИХ СИЗ.

Обязательное применение средств индивидуальной защиты на территории взрывопожароопасных, производственных объектов и площадок строительства.

КОМПЛЕКТ СИЗ:

- **ЗАЩИТНАЯ КАСКА С ПОДБОРОДОЧНЫМ РЕМЕШКОМ**
- **ЗАЩИТНЫЕ ОЧКИ**

ЗАПРЕЩАЕТСЯ ФИКСИРОВАТЬ ОЧКИ ПОВЕРХ ЗАЩИТНОЙ КАСКИ при воздействии вредных и опасных факторов

- **СПЕЦОДЕЖДА**
- **ЗАЩИТНЫЕ ПЕРЧАТКИ**
- **СПЕЦИАЛЬНАЯ ОБУВЬ**

Все применяемые средства индивидуальной защиты должны быть с действующим сроком носки и подобраны под размеры работника!

Правило №3

РАБОТЫ С ПОВЫШЕННОЙ ОПАСНОСТЬЮ

К работам с повышенной опасностью относятся работы, при выполнении которых на работника могут воздействовать опасные и (или) вредные производственные факторы, не связанные с характером выполняемых работ.

ЗАПРЕЩЕНО ВЫПОЛНЕНИЕ РАБОТЫ С ПОВЫШЕННОЙ ОПАСНОСТЬЮ БЕЗ ОФОРМЛЕННОГО В УСТАНОВЛЕННОМ ПОРЯДКЕ НАРЯДА-ДОПУСКА НА СООТВЕТСТВУЮЩИЙ ВИД РАБОТ.

Основные виды работ повышенной опасности:

- огневые работы;
- работы в замкнутом пространстве;
- газоопасные работы;
- работы на высоте;
- работы с грузоподъемным краном;
- совмещенные работы.

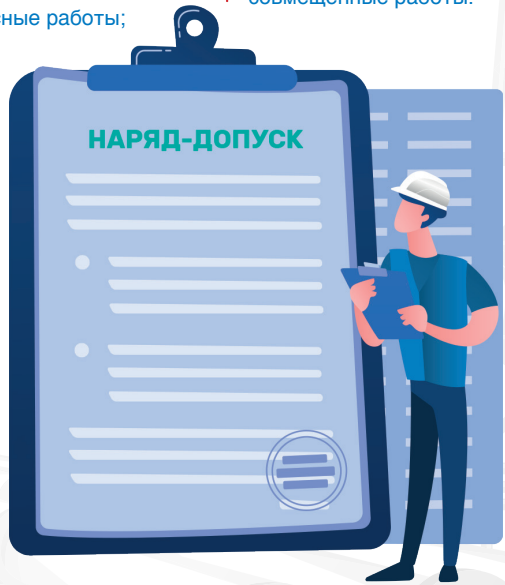

Перечень работ повышенной опасности, выполняемых по наряду-допуску, утверждается приказом.

Правило №4

БЛОКИРОВКА ИСТОЧНИКОВ ЭНЕРГИИ

Оборудование, находящееся под воздействием любого рода энергии (электрической, механической, тепловой, гидравлической, пневматической и др.), представляет источник повышенной опасности.

ЗАПРЕЩЕНО:

- отключать блокировки на любых системах/оборудовании лицу, которое их не устанавливало;
- отключать системы противопожарной защиты;
- снимать предупреждающие знаки/таблички лицу, которое их не устанавливало;
- начинать выполнение работ, не убедившись в исправности блокировок;
- подключать оборудование к источникам энергии до полного завершения всех работ на оборудовании и соответствующего указания руководителя работ.

НЕ ВЛЕЗАЙ
УБЬЕТ!

Правило №5

ДВИЖУЩЕЕСЯ ОБОРУДОВАНИЕ И ЧАСТИ ОБОРУДОВАНИЯ

Движущееся оборудование, а также оборудование, имеющее движущиеся части, представляет собой источник повышенной опасности и создает риски получения травм в результате ударов, защемлений, зажатий частей тела персонала.

ЗАПРЕЩЕНО (ПРИ ЭКСПЛУАТАЦИИ ДВИЖУЩЕГОСЯ ОБОРУДОВАНИЯ):

- приводить в работу оборудование при нахождении в зоне его действия человека;
- обслуживать оборудование, подключенное к источникам энергии;
- использование оборудования не по прямому назначению.

ЗАПРЕЩЕНО (ПРИ ЭКСПЛУАТАЦИИ ОБОРУДОВАНИЯ, ИМЕЮЩЕГО ДВИЖУЩИЕСЯ ЧАСТИ):

- эксплуатировать оборудование при отсутствии или неисправности защитных устройств и приспособлений;
- замыкать и отключать выключатели, которые отключают механизм при снятом кожухе;
- снятие защитных кожухов для осмотра, обслуживания и ремонта оборудования без отключения механизма от источника энергии и блокировки пульта включения.

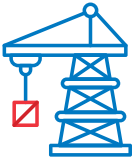

Правило №6

ГРУЗОПОДЪЕМНЫЕ ОПЕРАЦИИ

Подъемные сооружения любой грузоподъемности представляют источник повышенной опасности.

ЗАПРЕЩЕНО:

- перемещать груз с людьми, над людьми и над перекрытиями помещений, в которых возможно нахождение людей;
- находиться в опасной зоне действия крана и перемещаемого груза;
- выполнять работы, не связанные с подъемом груза, в опасной зоне действия крана;
- поднимать груз с косым натяжением каната, зажатый или примерзший груз;
- работать ближе 30 м от воздушной ЛЭП без наряда-допуска;
- подниматься на автомобильный кран во время его работы;
- работать неисправными грузозахватными приспособлениями.

ОПАСНАЯ ЗОНА

Правило №7

РАБОТЫ НА ВЫСОТЕ

К работам на высоте относятся работы, при которых существуют риски падения работника:

- с высоты 1,8 метров и более;
- с высоты менее 1,8 метра, если работа проводится над машинами или механизмами, поверхностью жидкости или сыпучих мелкодисперсных материалов, выступающими предметами.

ЗАПРЕЩЕНО ПРОВЕДЕНИЕ РАБОТ НА ВЫСОТЕ:

- при монтаже (демонтаже) конструкций с большой парусностью при скорости ветра 10 м/с и более;
- без оформления наряда-допуска (в случае отсутствия защитных ограждений);
- в открытых местах при скорости воздушного потока (ветра) более 15 м/с;
- во время грозы или тумана, исключающих видимость в пределах фронта работ;
- при обледенении рабочей площадки/элементов конструкции.

Работы на высоте проводятся с использованием системы безопасности работ на высоте:

1. Анкерное устройство (точка, линия).

2. Соединительная подсистема (строп, блокирующее устройство).

3. Привязь.

Правило №8

ТРАНСПОРТНАЯ БЕЗОПАСНОСТЬ

Транспортное средство представляет собой источник повышенной опасности.

ВО ВРЕМЯ ПОЕЗДКИ ЗАПРЕЩЕНО:

- превышать максимальную разрешенную скорость движения, установленную ПДД РФ и документами Общества;
- превышать максимальную разрешенную скорость для данного транспортного средства;
- отстегивать ремень безопасности, а также блокировать работу инерционного механизма;
- водителю запрещено использовать мобильный телефон/рацию для разговоров и чтения текстовых сообщений;
- пассажирам запрещено отвлекать водителя от управления ТС.

30
40
60
ОТВЛЕКАТЬ ВОДИТЕЛЯ
ЗА ВРЕМЯ ДВИЖЕНИЯ
ЗАПРЕЩАЕТСЯ

Правило №9

СОКРЫТИЕ ИНФОРМАЦИИ О ПРОИСШЕСТВИЯХ

К СОКРЫТИЯМ ИНФОРМАЦИИ О ПРОИСШЕСТВИЯХ ОТНОСЯТСЯ СЛУЧАИ:

- нарушение пострадавшими и очевидцами происшествия установленного порядка сообщения о происшествии руководителю объекта;
- нарушение руководителями установленного порядка передачи полученной информации о происшествии;
- искажение информации о происшествии при проведении расследования происшествия;
- внесение изменений в обстановку места происшествия до проведения осмотра комиссией по расследованию происшествия, за исключением случаев, когда существует реальная угроза жизни и здоровью людей.

БЕЗОПАСНОСТЬ НАШ ПРИОРИТЕТ

ЛИДЕРСТВО И ПРИВЕРЖЕННОСТЬ

ЛИДЕРСТВО И ПРИВЕРЖЕННОСТЬ

ЛИДЕРСТВО в ОТ, ПБ и ЭБ – это способность руководить группой сотрудников, влиять на них и вовлекать их осознанно и добровольно действовать соответствующим образом для достижения целей Общества в области ОТ,ПБ и ООС.

Лидером может быть любой сотрудник Общества, который осознанно демонстрирует соблюдение требований безопасности и может про себя сказать:

- Я несу ответственность за себя и своих коллег.
- Я отказываюсь от выполнения работ, если существует угроза моей или чьей-либо жизни.
- Я работаю всегда безопасно и требую этого от своих коллег и подрядчиков.

ЛИДЕРСТВО И ПРИВЕРЖЕННОСТЬ

Приверженность вопросам ОТ, ПБ и ООС – **это стремление руководствоваться правилами** ОТ, ПБ и ООС, основанное на сознании, принципах и убеждении.

Приверженность вопросам ОТ, ПБ и ООС основывается **на личной убежденности** в том, что:

- **любую работу можно выполнить безопасным способом и достичь необходимого результата;**
- **любую работу необходимо остановить, если существует угроза жизни, здоровью и окружающей среде;**
- **достижение производственных показателей безопасными способами является показателем профессиональной эффективности.**

ЛИДЕРСТВО И ПРИВЕРЖЕННОСТЬ

ЛИЧНЫЕ ОБЯЗАТЕЛЬСТВА ЛИДЕРА:

- Лично соблюдает требования ОТ, ПБ и ООС.
- Своевременно проходит медосмотр.
- Своевременно проходит обучение по вопросам ОТ, ПБ и ООС.
- Систематически посещает объекты по вопросам ОТ, ПБ и ООС.
- Проводит поведенческие аудиты безопасности.
- Проводит совещания по вопросам ОТ, ПБ и ООС.
- Проводит «Контакт по безопасности» в начале совещаний.
- Лично участвует в оценке рисков перед выполнением работы.
- Проводит результативные инструктажи.
- Вносит результативные предложения по улучшению в области ОТ, ПБ и ООС.
- Повышает личную компетенцию в области ОТ, ПБ и ООС.
- Проводит занятия по повышению компетенции в области ОТ, ПБ и ООС.

УПРАВЛЕНИЕ РИСКАМИ В ОБЛАСТИ ОТ И ПБ

32 БАЗОВЫЕ ТРЕБОВАНИЯ
производственной безопасности

УПРАВЛЕНИЕ РИСКАМИ В ОБЛАСТИ ОТ И ПБ

Риск — это вероятность возникновения происшествия в результате воздействия опасности (НС, авария, инцидент, пожар).

Риск возникает, когда человек взаимодействует с предметом, представляющим опасность, или другим человеком, действия которого могут причинить вред.

Риск — это всегда неопределенный исход.

Любыми рисками можно и нужно управлять.

Управление рисками — это принятие мер, которые не позволят произойти неблагоприятному событию или снизят возможный вред от этого события.

УПРАВЛЕНИЕ РИСКАМИ В ОБЛАСТИ ОТ И ПБ

ОБЩАЯ МОДЕЛЬ УПРАВЛЕНИЯ РИСКОМ

1 **Выяви опасность** – подумай, что будет представлять опасность в работе.

2 **Оцени риск** – проанализируй, как опасность может навредить.

3 **Устрани или снизь риск** – прими меры, чтобы защитить себя и других.

4 **Оцени остаточный риск** – убедись, что принятых мер достаточно для защиты.

5 **Выполни работу безопасно.**

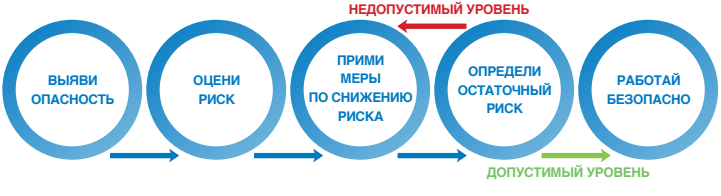

Если произошло неблагоприятное событие, то процедура управления рисками не выполнена!

ПРИНЦИП РЕАЛИЗАЦИИ РИСКА – **ВОЗНИКНОВЕНИЕ НЕБЛАГОПРИЯТНОГО СОБЫТИЯ**

Рассмотрим принцип возникновения неблагоприятного события на примере модели «Швейцарского сыра»:

ЛОМТИК СЫРА – мероприятие по управлению риском – барьер на пути возникновения неблагоприятного события.

ДЫРКИ В СЫРЕ – отсутствие или невыполнение мероприятия по управлению риском.

1. Устранение.
2. Замещение.
3. Изоляция.
4. Ограждение.
5. Безопасные системы работы.
6. Надзор (контроль).
7. Обучение (инструктаж).
8. Информация.
9. СИЗ.

БЕЗОПАСНОСТЬ НАШ ПРИОРИТЕТ

СИСТЕМА ПРЕДУПРЕЖДЕНИЯ АВАРИЙНЫХ СИТУАЦИЙ

СПАС — ПОСЛЕДНИЙ БАРЬЕР НА ПУТИ ПРОИСШЕСТВИЯ

Принцип управления рисками, заложенный в СПАС, заключается в том, что корректировки в опасную ситуацию или опасные действия производятся за счет вмешательства работника, который обнаружил их. Таким образом создается последний барьер на пути возникновения происшествия.

ВМЕШАТЕЛЬСТВО

Если вы увидели, что кем-либо совершаются опасные действия, то оцените, к чему они могут привести, после чего:

1. Постарайтесь переключить его внимание на себя.
2. Попросите остановить его действия.
3. Объясните ему, к чему могут привести эти действия.
4. Попросите его изменить действия.

- При вмешательстве необходимо вести себя уверенно, спокойно и не повышать голос.
- Если реакция отсутствует, то сообщите своему руководителю.

ЕСЛИ ВМЕШИВАЮТСЯ В ВАШИ ДЕЙСТВИЯ, ТО:

1. Приостановите свои действия. Если это вас раздражает, то подайте знак, что сейчас выслушаете, после чего спокойно досчитайте до 5-ти.
2. Выслушайте того, кто вмешивается в ваши действия, и поблагодарите его.
3. Внесите корректировку в действия.

БЕЗОПАСНОСТЬ НАШ ПРИОРИТЕТ

ИНФОРМИРОВАНИЕ О ПРОИСШЕСТВИЯХ

ИНФОРМИРОВАНИЕ О ПРОИСШЕСТВИЯХ

Все происшествия в Обществе, в результате которых причинен вред здоровью персонала, имуществу Общества и окружающей среде, подлежат учету и расследованию.

Незамедлительная передача информации о происшествии позволяет оперативно принять меры для спасения жизни и здоровья человека, локализации происшествия, а также значительно сократить ущерб имуществу и окружающей среде.

Каждый работник должен понимать, что сокрытое происшествие ведет к его повторению в будущем, с более тяжелыми последствиями.

Информирование о происшествиях является обязанностью каждого работника Общества.

О КАКИХ ПРОИСШЕСТВИЯХ НЕОБХОДИМО ИНФОРМИРОВАТЬ?

- **получение вреда здоровью: травма, микротравма, ухудшение самочувствия, заболевание;**
- **авария/инцидент на ОПО;**
- **взрыв/пожар;**
- **ДТП;**
- **разлив опасного вещества;**
- **захоронение отходов и опасных веществ в неустановленных местах.**

ИНФОРМИРОВАНИЕ О ПРОИСШЕСТВИЯХ

Цепочка передачи информации внутри Общества:

УЧАСТНИК /ОЧЕВИДЕЦ ПРОИСШЕСТВИЯ

↓

10 МИНУТ

↓

РУКОВОДИТЕЛЬ

↓

15 МИНУТ

↓

ДИСПЕТЧЕР ПДС

↓

15 МИНУТ

↓

СЛУЖБА ЭКСТРЕННОГО РЕАГИРОВАНИЯ, РУКОВОДСТВО ФИЛИАЛА/ОБЩЕСТВА

ИНФОРМИРОВАНИЕ О ПРОИСШЕСТВИЯХ

ЕСЛИ ВЫ СТАЛИ УЧАСТНИКОМ / ОЧЕВИДЦЕМ ПРОИСШЕСТВИЯ ИЛИ ВАМ СТАЛО ИЗВЕСТНО О ПРОИСШЕСТВИИ:

1. **Незамедлительно (не позднее 10 минут)** любым доступным Вам способом (лично, по телефону, электронной почте) сообщить о происшествии своему руководителю, а при его отсутствии — любому другому должностному лицу или в ПДС.
2. В сообщении расскажите: **что, где и когда произошло.**

Телефоны ПДС:

«Уренгой бурение»	**+7 (3494) 210 777 (доб) 1032;**
«Астрахань бурение»	**+7 (8512) 23 01 00;**
«Краснодар бурение»	**+ 7 (861) 279 12 82;**
«Оренбург бурение»	**+7 (3532) 680 353.**

ИНСТРУКТАЖ ПО ОХРАНЕ ТРУДА

ИНСТРУКТАЖИ ПО ОХРАНЕ ТРУДА

Инструктаж по охране труда – форма теоретического обучения работников правильным и безопасным методам и приемам выполнения работы, использованию СИЗ, правильному поведению на рабочем месте и территории Общества, правильной организации рабочего места и последовательному выполнению операций при ведении работ.

Инструктажи по характеру и времени проведения подразделяются на:

- вводный;
- первичный;
- повторный;
- внеплановый;
- целевой.

Каждый вид инструктажа проводится в установленном порядке и не заменяет другой вид инструктажа.

ИНСТРУКТАЖ ПО ОХРАНЕ ТРУДА

Цель инструктажей — ознакомление работников с:

1. **Имеющимися опасными и вредными производственными факторами.**
2. **Мерами по исключению / снижению воздействия на организм этих факторов.**
3. **Правильным и безопасным методам и приемами выполнения работ.**

Инструктаж на рабочем месте сопровождается показом безопасных приемов работы, использования СИЗ и т.д. на практике.

Инструктаж на рабочем месте проводит непосредственный руководитель, прошедший обучение по ОТ и проверку знаний требований ОТ, на которого возлагается ответственность за ведение и хранение журналов для регистрации проводимых им инструктажей на рабочем месте.

Инструктаж завершается опросом, во время которого лицо, проводившее инструктаж, должно убедиться, что работник приобрел знания и навыки, необходимые для безопасного поведения и ведения работ.

Порядок проведения каждого вида инструктажа изложен в Положении «Порядок обучения и проверки знаний в области ОТ, ПБ и ООС».

БЕЗОПАСНОСТЬ НАШ ПРИОРИТЕТ

КОНТАКТНАЯ ИНФОРМАЦИЯ

В случае возникновения любых вопросов Вы всегда можете обратиться к специалистам в области ОТ, ПБ и ООС:

Отправить вопрос по электронной почте
(ответ в течение 72-х часов):
Департамент ОТ, ПБ и ООС (г. Москва)
ohranatruda@burgaz.ru

«Астрахань бурение» – **ohranatruda@astr.burgaz.ru;**
«Краснодар бурение» – **ohranatruda@krb.burgaz.ru;**
«Оренбург бурение» – **ohranatruda@orb.burgaz.ru;**
«Уренгой бурение» – **ohranatruda@urb.burgaz.ru.**

Позвонить на горячую линию по ОТ, ПБ и ООС и оставить сообщение на автоответчик.

Телефон горячей линии: **8 (499) 580 - 34 - 88;**
внутренний номер **3 - 34 - 88.**